



# Poder Legislativo Saldanha Marinho - RS

“Legislativo Forte, Democracia Consolidada”

## ATA 001/2021

Relatório de Avaliação das Metas Fiscais do 3º Quadrimestre de 2020.  
Audiência Pública realizada em 24/02/2021.

Às dezoito horas do dia vinte e quatro do mês de fevereiro do ano de dois mil e vinte e um, reuniram-se os Vereadores no Plenário Ottmar Neuwald da Câmara Municipal de Saldanha Marinho – RS, para Audiência Pública de Avaliação das Metas Fiscais do 3º Quadrimestre de 2020, conforme Resolução nº 242/2007. O Presidente da Câmara de Vereadores, RENATO CARLOS PINTO, abriu os trabalhos e de imediato passou a palavra para o Sr. Alex Martins Pazinato, Contador da Prefeitura Municipal de Saldanha Marinho - RS que, após entregar uma cópia do relatório de Avaliação das Metas Fiscais do 3º Quadrimestre de 2020 para os Vereadores, à Coordenadora Administrativa Mari Ivone Hermann, e à assessora jurídica, passou a fazer uma explanação do referido relatório, item por item. Aberta a palavra aos Vereadores, foram realizadas perguntas pertinentes e esclarecimentos aos Edis, e, após esses esclarecimentos, houve a concordância de todos os presentes com os dados apresentados. Vereadores presentes: Adair Damiani, Carla Rodrigues Menezes, Juscelino Moreira, Laédi de Souza Moraes, Luis Fernando Barbieri, Luiz Ricardo Damiani, Orlei José Barbieri e Tiago Barden. Do que, para constar foi lavrada a presente Ata, que depois de lida e achada conforme, vai por todos assinada.

Presidente da Câmara RENATO CARLOS PINTO:

Vereadores Presentes:

1.

2.

3.

4.

5.

6.

7.

8.

Larissa Augusta Welter  
OAB/RS 110583

Assessora Jurídica: Larissa Augusta Welter



**RELATÓRIO DE AVALIAÇÃO DAS METAS FISCAIS  
3º QUADRIMESTRE DE 2020  
AUDIÊNCIA PÚBLICA – AVALIAÇÃO DAS METAS FISCAIS  
REALIZADA EM 24/02/2021.  
PREF MUN DE SALDANHA MARINHO**



Obedecendo à legislação vigente e ao dever cívico de prestar contas aos cidadãos, apresentamos por meio deste documento o Relatório de Avaliação das Metas Fiscais referentes ao 3º Quadrimestre de 2020, demonstrado em Audiência Pública realizada na Câmara Municipal de Vereadores, em cumprimento ao estabelecido no § 4º do art. 9º da Lei de Responsabilidade Fiscal, o qual determina que o Poder Executivo demonstrará e avaliará o cumprimento das metas fiscais do orçamento fiscal e de seguridade social ao final de cada quadrimestre.

Os números são originários dos relatórios resumidos da execução orçamentária do quinto e do sexto bimestre de 2020, e, para melhores esclarecimentos, os resultados serão apresentados com detalhamento das informações e acompanhados dos principais aspectos que condicionaram o desempenho da receita e da despesa.

Cumprir informar que, em razão da população do Município ser inferior a 50.000 habitantes, de acordo com o art. 63 da Lei Complementar Federal nº 101/2000, optamos pela divulgação semestral dos demonstrativos de que trata o art. 53 e 54 da mesma lei. Assim, a presente avaliação fica circunscrita à análise do Balanço Orçamentário e do Demonstrativo da Execução das Despesas por Função/Subfunção publicados no quinto e no sexto bimestre de 2020.

O total das Receitas Correntes previstas para o período considerado (setembro a dezembro) de acordo com a programação financeira, foi de R\$ 10.198,24. Os valores realizados correspondem a R\$ 9.087.962,33, abaixo 10,49% da meta estabelecida. Nesse grupo, as receitas mais significativas são: Transferências Correntes e 1300.00.0.00.00.00 - Receita Patrimonial, com 1700.00.0.00.00.00 - Transferências Correntes e 1300.00.0.00.00.00 - Receita Patrimonial, que figuram respectivamente com 78,02% e 5,38% do total da receita orçamentária realizada.

Segundo o Balanço Orçamentário da Receita, o total previsto, que corresponde ao somatório das receitas correntes e de capital excluídas as deduções para o Fundeb e da Lei Complementar nº 91/97, foi estimado na Lei de Orçamento para o exercício de 2020 no montante de R\$ 28.000.000,00. A receita efetivada no período de setembro a dezembro de 2020 foi de R\$ 8.629.543,31, tendo sido arrecadado, portanto, 30,82% da meta anual. Comparada à projeção para o período, no valor de R\$ 9.333.332,08 constante na programação financeira, que considerou as reestimativas de receitas, demonstra-se um déficit de 7,54%. Esse desempenho foi propiciado pelo resultado negativo das receitas correntes, que atingiu o percentual de realização equivalente a 29,84% da programação anual, conforme pode-se visualizar no quadro a seguir:

A Receita Tributária atingiu até o final do 3º Quadrimestre em análise o montante de R\$ 453.521,13, que confrontada com a previsão constante na programação financeira de R\$ 688.499,84, representa uma realização de 65,88% da projeção para o período e 25,68% do valor estimado para o ano.

O IPTU arrecadou 17,31% da previsão anual, ou seja, o ingresso previsto para o ano foi de R\$ 452.500,00, tendo sido arrecadados R\$ 117.788,30. A arrecadação dessa receita tem relação direta



### QUADRO 1 - DEMONSTRATIVO DA RECEITA PREVISTA E REALIZADA

Discriminação	Previsão Anual (LOA)	Program. no Período	Realiz. no Período	% Real. Ano	% Real. Período
<b>1 - Receitas Correntes</b>	30.390.500,00	10.130.166,24	9.067.965,33	29,84	89,51
Receita Tributária	1.999.500,00	666.499,84	453.521,13	22,68	68,05
Receita de Contribuições	935.000,00	311.666,64	295.451,78	31,60	94,80
Receita Patrimonial	1.925.100,00	641.699,84	627.138,82	32,58	97,73
Receita Agropecuária	0,00	0,00	0,00	0,00	0,00
Receita Industrial	0,00	0,00	0,00	0,00	0,00
Receita de Serviços	834.100,00	278.033,28	191.932,03	23,01	69,03
Transferências Correntes	24.454.600,00	8.151.533,20	7.451.593,11	30,47	91,41
Outras Receitas Correntes	242.200,00	80.733,44	48.328,46	19,95	59,80
<b>2 - Rec. Intra Orçamentária</b>	1.700.000,00	566.666,64	788.819,83	46,40	139,20
<b>3 - Receitas de Capital</b>	52.000,00	17.333,36	-163,01	-0,31	-0,94
Operações de Crédito	0,00	0,00	0,00	0,00	0,00
Alienação de Bens	40.000,00	13.333,36	0,00	0,00	0,00
Amortização de Empréstimos	0,00	0,00	2.758,75	0,00	0,00
Transferência de Capital	0,00	0,00	-2.608,04	0,00	0,00
Outras Receitas de Capital	12.000,00	4.000,00	-313,72	-2,61	-7,84
<b>3 (-) Dedução da Receita</b>	-4.142.500,00	-1.380.834,16	-1.227.078,84	29,62	88,86
<b>Total da Receita</b>	28.000.000,00	9.333.332,08	8.629.543,31	30,82	92,46

Fonte: PREFEITURA DE SALDANHA MARINHO/RS

O total das Receitas Correntes previsto para o período considerado (setembro a dezembro), de acordo com a programação financeira, foi de R\$ 10.130.166,24. Os valores realizados corresponderam a R\$ 9.067.965,33, abaixo 10,49% da meta estabelecida. Nesse grupo, as receitas mais significativas são 1700.00.0.0.00.00.00 - Transferências Correntes e 1300.00.0.0.00.00.00 - Receita Patrimonial, que figuraram, respectivamente, com 75,60% e 6,36% do total da receita orçamentária realizada, sobressaindo-se o mau desempenho das 2400.00.0.0.00.00.00 - Transferência de Capital.

#### 1.1 Receita Tributária

A Receita Tributária atingiu até o final do 3º Quadrimestre em análise o montante de R\$ 453.521,13, que, confrontada com a previsão constante na programação financeira de R\$ 666.499,84, representa uma realização de 68,05% da projeção para o período e 22,68% do valor estimado para o ano.

O IPTU arrecadou 17,31% da previsão anual, ou seja, o ingresso previsto para o ano foi de R\$ 645.500,00, tendo sido arrecadados R\$ 111.765,30. A arrecadação dessa receita tem relação direta



com o valor venal dos imóveis, tendo sido impactada positivamente pela atualização do cadastro imobiliário do Município.

Do Imposto sobre Transmissão de Bens Imóveis - ITBI - para o qual foram projetados R\$ 312.500,00, acumulou-se uma arrecadação de R\$ 70.577,44, 22,58% do valor estabelecido para 2020. Essa receita, além de relação direta com os valores venais dos imóveis, também depende do mercado imobiliário, cujas transações, de acordo com o número de guias de transmissão emitidas, representou um acréscimo de 0,41% em relação a igual período do exercício anterior.

Em relação ao ISS, a arrecadação no período foi de R\$ 104.421,25, o que representa 29,09% do orçado para o exercício. O bom desempenho dessa importante fonte de receita municipal, deve-se a implementação de uma política de combate à sonegação de impostos bem como a atualização da legislação municipal face às alterações provocadas pela Lei Complementar nº 116/2003.

As taxas apresentaram o ingresso de R\$ 23.190,18 contra uma projeção de R\$ 171.500,00. Arrecadou-se, portanto, 13,52% da meta anual.

## QUADRO 2 - RECEITAS TRIBUTÁRIAS - PREVISTAS E REALIZADAS


Discriminação	Previsão Anual	Realizada No Período	% Realiz.
<b>Impostos</b>	1.742.500,00	426.311,19	24,47
IPTU	645.500,00	111.765,30	17,31
IRRF	425.500,00	139.547,20	32,80
ITBI	312.500,00	70.577,44	22,58
ISSQN	359.000,00	104.421,25	29,09
<b>Taxas</b>	171.500,00	23.190,18	13,52
Taxas p/ Exerc. Poder de Polícia	0,00	0,00	0,00
Taxas p/ Prestação de Serviços	0,00	0,00	0,00
<b>Contribuição de Melhorias</b>	85.500,00	4.019,76	4,70
<b>Total das Receitas Tributárias</b>	1.999.500,00	453.521,13	22,68

Fonte: PREFEITURA DE SALDANHA MARINHO/RS

### 1.2 Receita de Contribuições

As Receitas de Contribuições acumularam no ano, de Setembro a Dezembro, o valor de R\$ 295.451,78, correspondendo a 31,60% da previsão anual. Relativamente aos valores projetados para o período, realizaram 94,80% da meta.

As receitas mais expressivas no grupo das Contribuições são decorrentes de 1210.00.0.0.00.00.00 - Outras Contribuições Sociais e registraram uma arrecadação de R\$ 213.587,57.



**QUADRO 3 – RECEITAS DE CONTRIBUIÇÕES – PREVISTAS E REALIZADAS**

Discriminação	Programada No Período	Realizada No Período	% Realiz./ Program.
<b>Contribuições Sociais</b>	180.000,00	213.587,57	118,66
Contribuições Previdenciárias	0,00	0,00	0,00
Contribuição Assistência Médica	0,00	0,00	0,00
Outras Contribuições Sociais	180.000,00	213.587,57	118,66
<b>Contribuições Econômicas</b>	0,00	0,00	0,00
Outras Contribuições Econômicas	0,00	0,00	0,00
<b>Contribuição p/ Custeio Ilum. Pública</b>	131.666,64	81.864,21	62,18
<b>Total das Receitas de Contribuições</b>	<b>311.666,64</b>	<b>295.451,78</b>	<b>94,80</b>

Fonte: PREFEITURA DE SALDANHA MARINHO/RS

**1.3 Transferências Correntes**

No grupo das Transferências Correntes da União, o item mais significativo refere-se às transferências constitucionais do Fundo de Participação dos Municípios – FPM –, que realizou R\$ 2.959.580,76 no período, correspondendo a 24,75 da projeção anual. A estimativa dessa receita considerou as informações fornecidas pela Coordenadoria de Programação Financeira da Secretaria do Tesouro Nacional – STN –, a qual estimou uma variação positiva referente às transferências aos Estados e Municípios.

Os valores apurados nas contas Transferências de Convênios nos grupos Transferências da União e do Estado não é considerado para apurar os valores totais da Previsão Anual e Realizada no Período, constantes no Quadro 4.



#### QUADRO 4 – TRANSFERÊNCIAS CORRENTES – PREVISTAS E REALIZADAS

Discriminação	Previsão Anual	Realizada No Período	% Realiz.
<b>Transferências da União</b>	14.039.100,00	4.190.829,34	29,85
Cota parte do FPM	11.960.000,00	2.959.580,76	24,75
Cota parte do ITR	360.000,00	379.389,36	105,39
Cota parte da LC 87/96 (Lei Kandir)	45.000,00	0,00	0,00
Cota Parte Fundo Especial (Lei 7525)	250.000,00	45.182,84	18,07
PAB - Parte Fixa	0,00	0,00	0,00
PAB - Parte Variável	0,00	0,00	0,00
Outras Transferências do SUS	855.000,00	327.227,08	38,27
Transferências do FNAS	0,00	0,00	0,00
Transferências do FNDE	250.000,00	50.840,31	20,34
Transferências de Convênios	0,00	0,00	0,00
Outras Transferências da União	319.100,00	428.608,99	134,32
<b>Transferências do Estado</b>	8.641.500,00	2.739.132,16	31,70
Cota Parte do ICMS	7.500.000,00	2.537.106,40	33,83
Cota Parte do IPVA	700.000,00	92.541,37	13,22
Cota Parte do IPI/Exportação	130.000,00	39.585,99	30,45
Cota parte da CIDE	20.000,00	1.624,30	8,12
Transf. do Fundo Est.Saúde (FES)	185.000,00	42.680,92	23,07
Transferências de Concursos	0,00	0,00	0,00
Transferências de Convênios	104.000,00	25.593,18	24,61
Outras Transferências do Estado	2.500,00	0,00	0,00

Fonte: PREFEITURA DE SALDANHA MARINHO/RS

Por força da Lei nº 10.866, de 04/05/04, o Governo Federal deu cumprimento ao acordo celebrado com os Estados e Municípios, no sentido de destinar aos Estados e Municípios, para aplicação em infraestrutura de transportes, 25% da Contribuição de Intervenção no Domínio Econômico – CIDE - Combustíveis, estabelecidos a partir da edição da Emenda Constitucional N.º 42, de 19 de dezembro de 2003. Com a Emenda Constitucional N.º 44, de 30 de junho de 2004, esse percentual foi elevado para 29%. Dos valores repassados ao Estado, 25% é destinado aos Municípios, com base no índice de participação no ICMS que, no caso do Município é 0,069293. As transferências desses recursos ao Município, de setembro a dezembro, somaram R\$ 1.624,30, cuja aplicação se deu em programas de infraestrutura de transportes.

Nas transferências do Estado, deve ser destacada a participação do Município no ICMS, cujos valores transferidos ao Município, no período em análise, foram de R\$ 2.537.106,40



correspondendo a 33,83% da expectativa anual, que é de R\$ 7.500.000,00. O comportamento dessa receita está diretamente ligado ao índice de participação do Município, que sofreu um acréscimo de 10,67% em relação ao ano anterior e, também, do aumento da atividade econômica no Estado.

As Outras Transferências Correntes registraram o montante de R\$ 0,00, contra uma previsão de R\$ 2.500,00. A maior arrecadação é verificada, principalmente, na rubrica das transferências de Transferências da União, onde, para um valor projetado de R\$ 14.039.100,00 ocorreu uma realização de R\$ 4.190.829,34.

#### 1.4 Transferências do FUNDEB

#### QUADRO 5 – TRANSFERÊNCIAS DO FUNDEB – PREVISTAS E REALIZADAS

Discriminação	Previsão Anual	Realizada No Período	% Realiz.
Valores Recebidos do FUNDEB (I)	1.774.000,00	521.631,61	29,40
Valores Transferidos para o FUNDEB (II)	3.937.000,00	1.132.751,44	28,77
Ganho/Perda com o FUNDEB (I - II)	-2.163.000,00	-611.119,83	28,25

Fonte: PREFEITURA DE SALDANHA MARINHO/RS

#### 1.5 Receitas de Capital

As Receitas de Capital, cujo desempenho analítico está demonstrado no quadro 6, alcançaram -0,94% do projetado. A maior previsão e, também, maior desempenho verificado (a) nesse grupo ocorreu nas receitas de 2900.00.0.0.00.00.00 - Outras Receitas de Capital, que demonstraram um ingresso de 0,00% diante do projetado, correspondendo a R\$ -313,72. Na composição dessa receita prevalece o item 2300.06.1.3.01.00.00 - Amortização de Empréstimos Contratuais - Dívida Ativa-CASAS POPULARES, que teve desempenho favorável realizando 0,00% do previsto.

#### QUADRO 6 - RECEITAS DE CAPITAL - PREVISTAS E REALIZADAS

DISCRIMINAÇÃO	Programada No Ano	Realizada No Ano
<b>Receitas de Capital</b>	<b>52.000,00</b>	<b>408.153,41</b>
Operações de Crédito	0,00	30.287,81
Alienação de Bens	40.000,00	0,00
Amortização de Empréstimos	0,00	6.236,87
Transferências de Capital	0,00	370.249,10
Outras Receitas de Capital	12.000,00	1.379,63

Fonte: PREFEITURA DE SALDANHA MARINHO/RS



## 2. DESPESA

Considerando todas as fontes de recursos, a Despesa Total liquidada, nela incluída a transferência da cota patronal para o RPPS, no período de setembro a dezembro de 2020, apresentou uma execução superior à Receita Total realizada. Em valores acumulados, a correlação despesa total/receita total foi de -327.082,64, demonstrando um déficit de R\$ 327.082,64. Já à receita anual apresentou uma execução superior a total das despesas anuais liquidadas, apresentando um superavit orçamentário de R\$ 1.268.914,97.

As Despesas Liquidadas, juntamente com as transferências patronais para o RPPS, no acumulado de Setembro a Dezembro de 2020 totalizaram R\$ 8.956.625,95, valor equivalente a 95,28% da previsão para o período. O total das despesas correntes realizadas foi de R\$ 8.002.156,38, correspondendo a 94,56% da projeção. As despesas de capital totalizaram R\$ 954.469,57, superiores ao valor projetado para período, de 588.550,13.

### QUADRO 7 – RESULTADO ORÇAMENTÁRIO (TODAS AS FONTES DE RECURSOS)

Receita Realizada	Programada No Período	Realizada No Período	% Realiz./ Program.
<b>(1) Receita Total</b>	9.333.332,08	8.629.543,31	92,46


  

Despesa Liquidada	Programada No Período	Realizada No Período	% Realiz./ Program.
<b>Despesas Correntes</b>	8.462.257,51	8.002.156,38	94,56
Pessoal e Encargos Sociais	4.548.010,27	4.284.517,96	94,21
Juros e Encargos da Dívida	50.000,00	21.476,38	42,95
Outras Despesas Correntes	3.864.247,24	3.696.162,04	95,65
<b>Despesas de Capital</b>	588.550,13	954.469,57	162,17
Investimentos	378.550,14	772.707,62	204,12
Inversões Financeiras	0,00	0,00	0,00
Amortização da Dívida	209.999,99	181.761,95	86,55
Outras Despesas de Capital	349.333,33	0,00	0,00
<b>Transferências ao RPPS</b>	0,00	0,00	0,00
<b>(2) Despesa Total</b>	9.400.140,97	8.956.625,95	95,28
<b>Resultado Orçamentário (1-2)</b>	-66.808,89	-327.082,64	489,58

Fonte: PREFEITURA DE SALDANHA MARINHO/RS

Com relação ao pagamento da dívida pública - juros e amortização - não houve variação significativa em comparação ao valor previsto.





Já em relação às despesas com investimentos superaram ao valor inicialmente projetado, que foi de R\$ 378.550,14, apresentando uma liquidação de R\$ 772.707,62. Essa situação decorre do desempenho positivo da receita no período. Em termos analíticos, os principais investimentos realizados pela administração, no período em análise, foram os seguintes:

- VEICULOS DIVERSOS (392.000,00)
- MAQUINAS E EQUIP.AGRICOLAS E RODOVIARIOS (147.924,00)
- OBRAS EM ANDAMENTO (88.249,18)
- OUTROS MATERIAIS PERMANENTES (49.780,90)

*[Handwritten signature]*

QUADRO 1 - RESULTADO ORÇAMENTÁRIO (TODAS AS FONTES DE RECURSOS)

Realizada	Programada	Realizada	% Realiz.
No Período	No Período	No Período	Program.
0 333 333 00	0 333 333 00	0 333 333 00	100,00
<b>(1) Receita Total</b>			
<b>Despesa Liquidada</b>			
8 402 257 81	8 402 257 81	8 002 158 38	94,58
4 068 010 37	4 068 010 37	4 204 017 60	103,32
60 000 00	60 000 00	51 458 38	85,83
3 884 247 24	3 884 247 24	3 886 182 04	99,82
888 884 18	888 884 18	904 488 07	101,75
378 880 14	378 880 14	772 707 62	204,12
0 00	0 00	0 00	0,00
208 888 98	208 888 98	181 781 88	86,98
340 833 33	340 833 33	0 00	0,00
0 00	0 00	0 00	0,00
0 400 140 97	0 400 140 97	8 028 622 02	98,28
-88 608 88	-88 608 88	-327 082 84	48,98
<b>(2) Despesa Total</b>			
<b>Resultado Orçamentário (1-2)</b>			

SECRETARIA DE BANCARIA MARANHÃO

Com relação ao pagamento da dívida pública - juros e amortização - não houve variação significativa em comparação ao valor previsto.




### 3. COMENTÁRIO FINAL

Os resultados apresentados permitem concluir que as metas de arrecadação e o limite de gastos estabelecidos na programação financeira para o período não foram atendidos, porém se analisarmos a execução da receita e despesa anual, se obteve superavit orçamentário.

Com relação ao atingimento das metas fiscais de resultado primário e resultado nominal estabelecidos, na LDO foi fixado o valor de R\$ 383.000,00 de resultado primário e nominal. O resultado primário alcançado no exercício de 2020 foi de R\$ 187.617,68 e o resultado nominal acima da linha alcançado foi de R\$ 2.425.324,90.

  
JOÃO ELCIO DA FONSECA  
PREFEITO MUNICIPAL

  
ALEX MARTINS PAZINATO  
CONTADOR - CRC RS - 095120/O-3