



# Poder Legislativo Saldanha Marinho - RS

~Legislativo Forte, Democracia Consolidada~

## ATA 003/2021

Relatório de Avaliação das Metas Fiscais do 2º Quadrimestre de 2021.  
Audiência Pública realizada em 29/09/2021.


Às dezoito horas, do dia vinte e nove do mês de setembro do ano de dois mil e vinte e um, reuniram-se os Vereadores no Plenário Ottmar Neuwald da Câmara Municipal de Saldanha Marinho – RS, para Audiência Pública de Avaliação das Metas Fiscais do 2º Quadrimestre de 2021, conforme Resolução nº 242/2007. O Presidente da Comissão de Finanças e Orçamentos, Ver. ORLEI BARBIERI, abriu os trabalhos e de imediato passou a palavra para o Sr. Alex Martins Pazinato, Contador da Prefeitura Municipal de Saldanha Marinho - RS que, após entregar uma cópia do relatório de Avaliação das Metas Fiscais do 2º Quadrimestre de 2021 para os Vereadores presentes, à Coordenadora Administrativa, Mari Ivone Hermann e à Assessora Jurídica, passou a fazer uma explanação do referido relatório, item por item. Aberta a palavra aos Vereadores, foram realizadas perguntas pertinentes e esclarecimentos aos Edis, e, após esses esclarecimentos, houve a concordância de todos os presentes com os dados apresentados. Vereadores presentes: Orlei José Barbieri, Tiago Barden e Juscelino Moreira. Do que, para constar foi lavrada a presente Ata, que depois de lida e achada conforme, vai por todos assinada.

Presidente da Comissão de FINANÇAS E ORÇAMENTOS:

Ver. Orlei Barbieri: 

Vereadores Presentes:

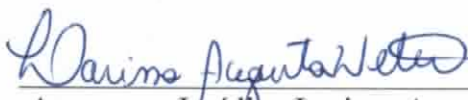




\_\_\_\_\_



Larissa Augusta Welter  
OAB/RS 110583



Assessora Jurídica Larissa Augusta Welter



**RELATÓRIO DE AVALIAÇÃO DAS METAS FISCAIS  
2º QUADRIMESTRE DE 2021  
AUDIÊNCIA PÚBLICA – AVALIAÇÃO DAS METAS FISCAIS  
REALIZADA EM 29/09/2021.  
PREF MUN DE SALDANHA MARINHO**

Discriminação	Previsão Anual (LOA)	Program. no Período	Realiz. no Período	% Real. / Ano	% Real. / Período
Total da Receita	29.500.000,00	9.833.333,72	9.456.728,49	32,06%	30,64%
3 - (-) Deduções de Receita	30.000,00	0,00	0,00	0,00%	0,00%
Operações de Crédito	0,00	0,00	0,00	0,00%	0,00%
3 - Receitas de Capital	40.500,00	13.499,99	13.499,99	33,32%	33,32%
Transferências Correntes	25.858.850,00	8.555.850,18	8.384.324,88	32,43%	30,52%
Receita de Serviços	857.500,00	265.833,32	184.830,11	21,55%	24,99%
Receita Industrial	0,00	0,00	0,00	0,00%	0,00%

Obedecendo à legislação vigente e ao dever cívico de prestar contas aos cidadãos, apresentamos por meio deste documento o Relatório de Avaliação das Metas Fiscais referentes ao 2º Quadrimestre de 2021, demonstrado em Audiência Pública realizada na Câmara Municipal de Vereadores, em cumprimento ao estabelecido no § 4º do art. 9º da Lei de Responsabilidade Fiscal, o qual determina que o Poder Executivo demonstrará e avaliará o cumprimento das metas fiscais do orçamento fiscal e de seguridade social ao final de cada quadrimestre.

Os números são originários dos relatórios resumidos da execução orçamentária do terceiro e do quarto bimestre de 2021, e, para melhores esclarecimentos, os resultados serão apresentados com detalhamento das informações e acompanhados dos principais aspectos que condicionaram o desempenho da receita e da despesa.

Cumprir informar que, em razão da população do Município ser inferior a 50.000 habitantes, de acordo com o art. 63 da Lei Complementar Federal nº 101/2000, optamos pela divulgação semestral dos demonstrativos de que trata o art. 53 e 54 da mesma lei. Assim, a presente avaliação fica circunscrita à análise do Balanço Orçamentário e do Demonstrativo da Execução das Despesas por Função/Subfunção publicados no terceiro e no quarto bimestre de 2021.

**1 - RECEITA**

Segundo o Balanço Orçamentário da Receita, o total previsto, que corresponde ao somatório das receitas correntes e de capital excluídas as deduções para o Fundeb e da Lei Complementar nº 91/97, foi estimado na Lei de Orçamento para o exercício de 2021 no montante de R\$ 29.500.000,00. A receita efetivada no período de Maio a Agosto de 2021 foi de R\$ 9.456.728,49, tendo sido arrecadado, portanto, 32,06% da meta anual. Comparada à projeção para o período, no valor de R\$ 9.833.333,72 constante na programação financeira, que considerou as reestimativas de receitas, demonstra-se um déficit de 3,83%. Esse desempenho foi propiciado pelo resultado negativo das receitas correntes, que atingiu o percentual de realização equivalente a 30,64% da programação anual, conforme pode-se visualizar no quadro a seguir:



### QUADRO 1 - DEMONSTRATIVO DA RECEITA PREVISTA E REALIZADA

Discriminação	Previsão Anual (LOA)	Program. no Período	Realiz. no Período	% Real. Ano	% Real. Período
<b>1 - Receitas Correntes</b>	31.945.190,00	10.648.396,84	9.789.043,16	30,64	91,93
Receita Tributária	2.069.500,00	689.833,36	730.222,70	35,28	105,85
Receita de Contribuições	964.190,00	321.396,64	279.195,08	28,96	86,87
Receita Patrimonial	2.108.000,00	702.666,72	188.967,44	8,96	26,89
Receita Agropecuária	0,00	0,00	0,00	0,00	0,00
Receita Industrial	0,00	0,00	0,00	0,00	0,00
Receita de Serviços	857.500,00	285.833,32	184.630,11	21,53	64,59
Transferências Correntes	25.696.950,00	8.565.650,16	8.364.324,99	32,55	97,65
Outras Receitas Correntes	249.050,00	83.016,64	41.702,84	16,74	50,23
<b>2 - Rec. Intra Orçamentária</b>	1.870.000,00	623.333,32	613.845,40	32,83	98,48
<b>3 - Receitas de Capital</b>	40.500,00	13.499,92	504.646,89	1.246,04	3.738,15
Operações de Crédito	0,00	0,00	0,00	0,00	0,00
Alienação de Bens	30.000,00	9.999,96	0,00	0,00	0,00
Amortização de Empréstimos	0,00	0,00	2.179,79	0,00	0,00
Transferência de Capital	0,00	0,00	500.750,00	0,00	0,00
Outras Receitas de Capital	10.500,00	3.499,96	1.717,10	16,35	49,06
<b>3 (-) Dedução da Receita</b>	-4.355.690,00	-1.451.896,36	-1.450.806,96	33,31	99,92
<b>Total da Receita</b>	29.500.000,00	9.833.333,72	9.456.728,49	32,06	96,17

Fonte: PREFEITURA DE SALDANHA MARINHO

O total das Receitas Correntes previsto para o período considerado (Maio a Agosto), de acordo com a programação financeira, foi de R\$ 10.648.396,84. Os valores realizados corresponderam a R\$ 9.789.043,16, abaixo 8,07% da meta estabelecida. Nesse grupo, as receitas mais significativas são 1700.00.0.0.00.00.00 - Transferências Correntes e 1100.00.0.0.00.00.00 - Receita Tributária, que figuraram, respectivamente, com 76,68% e 6,69% do total da receita orçamentária realizada, sobressaindo-se o mau desempenho das 2900.00.0.0.00.00.00 - Outras Receitas de Capital, que apresentaram variação negativa de 16,35% em relação ao previsto para o período, correspondendo a 49,06% do valor projetado para o exercício.

#### 1.1 Receita Tributária

A Receita Tributária atingiu até o final do 2º Quadrimestre em análise o montante de R\$ 730.222,70, que, confrontada com a previsão constante na programação financeira de R\$ 689.833,36, representa uma realização de 105,85% da projeção para o período e 35,28% do valor estimado para o ano.

O IPTU arrecadou 51,66% da previsão anual, ou seja, o ingresso previsto para o ano foi de R\$ 677.000,00, tendo sido arrecadados R\$ 349.723,16. A arrecadação dessa receita tem relação direta



com o valor venal dos imóveis.

#### QUADRO 2 - RECEITAS DE CONTRIBUIÇÕES - PREVISTAS E REALIZADAS

Do Imposto sobre Transmissão de Bens Imóveis - ITBI - para o qual foram projetados R\$ 315.000,00, acumulou-se uma arrecadação de R\$ 55.575,00, 17,64% do valor estabelecido para 2021. Essa receita, além de relação direta com os valores venais dos imóveis, também depende do mercado imobiliário.

Em relação ao ISS, a arrecadação no período foi de R\$ 103.462,89, o que representa 27,81% do orçado para o exercício. O bom desempenho dessa importante fonte de receita municipal, deve-se a implementação de uma política de combate à sonegação de impostos bem como a atualização da legislação municipal face às alterações provocadas pela Lei Complementar nº 116/2003.

As taxas apresentaram o ingresso de R\$ 88.078,53 contra uma projeção de R\$ 171.000,00. Arrecadou-se, portanto, 51,51% da meta anual.

#### QUADRO 2 - RECEITAS TRIBUTÁRIAS - PREVISTAS E REALIZADAS

Discriminação	Previsão Anual	Realizada No Período	% Realiz.
<b>Impostos</b>	1.811.500,00	638.391,54	35,24
IPTU	677.000,00	349.723,16	51,66
IRRF	447.500,00	129.630,49	28,97
ITBI	315.000,00	55.575,00	17,64
ISSQN	372.000,00	103.462,89	27,81
<b>Taxas</b>	171.000,00	88.078,53	51,51
Taxas p/ Exerc. Poder de Polícia	0,00	0,00	0,00
Taxas p/ Prestação de Serviços	0,00	0,00	0,00
<b>Contribuição de Melhorias</b>	87.000,00	3.752,63	4,31
<b>Total das Receitas Tributárias</b>	<b>2.069.500,00</b>	<b>730.222,70</b>	<b>35,28</b>

Fonte: PREFEITURA DE SALDANHA MARINHO

#### 1.2 Receita de Contribuições

As Receitas de Contribuições acumularam no ano, de Maio a Agosto, o valor de R\$ 279.195,08, correspondendo a 28,96% da previsão anual. Relativamente aos valores projetados para o período, realizaram 86,87% da meta.

As receitas mais expressivas no grupo das Contribuições são decorrentes de 1210.00.0.0.00.00.00 - Outras Contribuições Sociais e registraram uma arrecadação de R\$ 203.653,46, correspondendo a 100,49% da projeção inicial.



### QUADRO 3 – RECEITAS DE CONTRIBUIÇÕES – PREVISTAS E REALIZADAS

Discriminação	Programada No Período	Realizada No Período	% Realiz./ Program.
<b>Contribuições Sociais</b>	202.666,64	203.653,46	100,49
Contribuições Previdenciárias	0,00	0,00	0,00
Contribuição Assistência Médica	0,00	0,00	0,00
Outras Contribuições Sociais	202.666,64	203.653,46	100,49
<b>Contribuições Econômicas</b>	0,00	0,00	0,00
Outras Contribuições Econômicas	0,00	0,00	0,00
<b>Contribuição p/ Custeio Ilum. Pública</b>	118.730,00	75.541,62	63,62
<b>Total das Receitas de Contribuições</b>	<b>321.396,64</b>	<b>279.195,08</b>	<b>86,87</b>

Fonte: PREFEITURA DE SALDANHA MARINHO

#### 1.3 Transferências Correntes

No grupo das Transferências Correntes da União, o item mais significativo refere-se às transferências constitucionais do Fundo de Participação dos Municípios – FPM –, que realizou R\$ 3.730.273,16 no período, correspondendo a 29,21 da projeção anual. A estimativa dessa receita considerou as informações fornecidas pela Coordenadoria de Programação Financeira da Secretaria do Tesouro Nacional – STN –, a qual estimou uma variação positiva referente às transferências aos Estados e Municípios.

Impostos	Programada	Realizada
IRPJ	447.000,00	158.850,48
IRPF	677.000,00	349.723,18
ITBI	318.000,00	88.875,00
ISSQN	372.000,00	103.482,88
Taxas	171.000,00	88.078,83
Taxas p/ Exerc. Poder de Polícia	0,00	0,00

Os valores apurados nas contas Transferências de Convênios nos grupos Transferências da União e do Estado não é considerado para apurar os valores totais da Previsão Anual e Realizada no Período, constantes no Quadro 4.

Total das Receitas Tributárias	Programada	Realizada
	2.069.800,00	1.730.222,70

Fonte: PREFEITURA DE SALDANHA MARINHO

#### 1.3 Receita de Contribuições

As Receitas de Contribuições acumularam no ano de Maio a Agosto, o valor de R\$ 279.195,08, correspondendo a 86,87% da previsão anual. Relativamente aos valores projetados para o período, realizaram 86,87% da meta.

As receitas mais expressivas no grupo das Contribuições são decorrentes de 1210.000.0.00.00.00 - Outras Contribuições Sociais e registram uma arrecadação de R\$ 203.653,46, correspondendo a 100,49% da projeção inicial.



#### QUADRO 4 – TRANSFERÊNCIAS CORRENTES – PREVISTAS E REALIZADAS

Discriminação	Previsão Anual	Realizada No Período	% Realiz.
<b>Transferências da União</b>	14.975.500,00	4.576.363,40	30,56
Cota parte do FPM	12.770.000,00	3.730.273,16	29,21
Cota parte do ITR	390.000,00	4.668,67	1,20
Cota parte da LC 87/96 (Lei Kandir)	30.000,00	0,00	0,00
Cota Parte Fundo Especial (Lei 7525)	260.000,00	68.824,57	26,47
PAB - Parte Fixa	0,00	0,00	0,00
PAB - Parte Variável	0,00	0,00	0,00
Outras Transferências do SUS	912.500,00	670.515,33	73,48
Transferências do FNAS	0,00	0,00	0,00
Transferências do FNDE	267.500,00	46.824,17	17,50
Transferências de Convênios	0,00	0,00	0,00
Outras Transferências da União	345.500,00	55.257,50	15,99
<b>Transferências do Estado</b>	8.882.450,00	3.184.055,26	35,85
Cota Parte do ICMS	7.693.450,00	2.983.144,19	38,78
Cota Parte do IPVA	710.000,00	99.651,56	14,04
Cota Parte do IPI/Exportação	135.000,00	27.706,42	20,52
Cota parte da CIDE	21.000,00	958,34	4,56
Transf. do Fundo Est.Saúde (FES)	208.500,00	42.764,80	20,51
Transferências de Concursos	0,00	0,00	0,00
Transferências de Convênios	112.000,00	29.829,95	26,63
Outras Transferências do Estado	2.500,00	0,00	0,00

Fonte: PREFEITURA DE SALDANHA MARINHO

Por força da Lei nº 10.866, de 04/05/04, o Governo Federal deu cumprimento ao acordo celebrado com os Estados e Municípios, no sentido de destinar aos Estados e Municípios, para aplicação em infraestrutura de transportes, 25% da Contribuição de Intervenção no Domínio Econômico – CIDE - Combustíveis, estabelecidos a partir da edição da Emenda Constitucional N.º 42, de 19 de dezembro de 2003. Com a Emenda Constitucional N.º 44, de 30 de junho de 2004, esse percentual foi elevado para 29%. Dos valores repassados ao Estado, 25% é destinado aos Municípios, com base no índice de participação no ICMS que, no caso do Município é 0,068586. As transferências desses recursos ao Município, de Maio a Agosto, somaram R\$ 958,34, cuja aplicação se deu em programas de infraestrutura de transportes.

Nas transferências do Estado, deve ser destacada a participação do Município no ICMS, cujos valores transferidos ao Município, no período em análise, foram de R\$ 2.983.144,19



correspondendo a 38,78% da expectativa anual, que é de R\$ 7.693.450,00. O comportamento dessa receita está diretamente ligado ao índice de participação do Município, que sofreu um acréscimo de 41,51% em relação ao ano anterior e, também, do aumento da atividade econômica no Estado.

As Outras Transferências Correntes registraram o montante de R\$ 0,00, contra uma previsão de R\$ 2.500,00. A maior arrecadação é verificada, principalmente, na rubrica das transferências de Transferências da União, onde, para um valor projetado de R\$ 14.975.500,00 ocorreu uma realização de R\$ 4.576.363,40.

#### 1.4 Transferências do FUNDEB

#### QUADRO 5 – TRANSFERÊNCIAS DO FUNDEB – PREVISTAS E REALIZADAS

Discriminação	Previsão Anual	Realizada No Período	% Realiz.
Valores Recebidos do FUNDEB (I)	1.839.000,00	603.206,33	32,80
Valores Transferidos para o FUNDEB (II)	4.131.690,00	1.289.174,09	31,20
Ganho/Perda com o FUNDEB (I - II)	-2.292.690,00	-685.967,76	29,92

Fonte: PREFEITURA DE SALDANHA MARINHO

#### 1.5 Receitas de Capital

As Receitas de Capital, cujo desempenho analítico está demonstrado no quadro 6. A maior arrecadação está nas Transferências de Capital, que arrecadaram R\$ 500.750,00, referente à;

- Transferências Advindas de Emendas Parlamentares Individuais MAPA- C/Repasse 006090/Patrolha Agrícola. Valor de R\$ 200.000,00.

- Transferências Convênio Ministério da Cidadania – Proposta 896729/2019 – Centro de Convivência. Valor R\$ 62.000,00.

- Transferências Convênio Ministério da Cidadania – Proposta 047182/2019 - Melhorias Nas Quadras Poliesportivas Na Praça. Valor R\$ 238.750,00

#### QUADRO 6 - RECEITAS DE CAPITAL - PREVISTAS E REALIZADAS

DISCRIMINAÇÃO	Programada No Período	Realizada No Período	% Realiz.
<b>Receitas de Capital</b>	<b>13.499,92</b>	<b>504.646,89</b>	<b>3.738,15</b>
Operações de Crédito	0,00	0,00	0,00
Alienação de Bens	9.999,96	0,00	0,00
Amortização de Empréstimos	0,00	2.179,79	0,00
Transferências de Capital	0,00	500.750,00	0,00
Outras Receitas de Capital	3.499,96	1.717,10	49,06

Fonte: PREFEITURA DE SALDANHA MARINHO



## 2. DESPESA

Considerando todas as fontes de recursos, a Despesa Total liquidada, nela incluída a transferência da cota patronal para o RPPS, no período de Maio a Agosto de 2021, apresentou uma execução inferior à Receita Total realizada. Em valores acumulados, a correlação despesa total/receita total foi de 1.572.221,34, demonstrando um superávit de R\$ 1.572.221,34. Esse resultado permite confirmar o atingimento das metas fiscais para o exercício.

As Despesas Liquidadas, juntamente com as transferências patronais para o RPPS, no acumulado de Maio a Agosto de 2021 totalizaram R\$ 7.884.507,15, valor equivalente a 79,89% da previsão para o período. O total das despesas correntes realizadas foi de R\$ 7.574.314,80, correspondendo a 83,46% da projeção. As despesas de capital totalizaram R\$ 310.192,35, inferiores ao valor projetado para o período, de 551.235,77.

### QUADRO 7 – RESULTADO ORÇAMENTÁRIO (TODAS AS FONTES DE RECURSOS)

Receita Realizada	Programada No Período	Realizada No Período	% Realiz./ Program.
<b>(1) Receita Total</b>	9.833.333,72	9.456.728,49	96,17

Despesa Liquidada	Programada No Período	Realizada No Período	% Realiz./ Program.
<b>Despesas Correntes</b>	9.074.864,08	7.574.314,80	83,46
Pessoal e Encargos Sociais	4.805.166,26	3.884.901,17	80,85
Juros e Encargos da Dívida	33.999,99	22.374,98	65,81
Outras Despesas Correntes	4.235.697,83	3.667.038,65	86,57
<b>Despesas de Capital</b>	551.235,77	310.192,35	56,27
Investimentos	337.902,45	122.234,38	36,17
Inversões Financeiras	0,00	0,00	0,00
Amortização da Dívida	213.333,32	187.957,97	88,11
Outras Despesas de Capital	243.666,67	0,00	0,00
<b>Transferências ao RPPS</b>	0,00	0,00	0,00
<b>(2) Despesa Total</b>	9.869.766,52	7.884.507,15	79,89
<b>Resultado Orçamentário (1-2)</b>	-36.432,80	1.572.221,34	-4.315,40

Fonte: PREFEITURA DE SALDANHA MARINHO

Com relação ao pagamento da dívida pública - juros e amortização - não houve variação significativa em comparação ao valor previsto.





Já em relação às despesas com investimentos foram inferiores ao valor inicialmente projetado, que foi de R\$ 337.902,45, apresentando uma liquidação de R\$ 122.234,38. Essa situação decorre do desempenho negativo da receita no período. Em termos analíticos, os principais investimentos realizados pela administração, no período em análise, foram os seguintes:

- EQUIPAMENTOS DE T.I.C. - COMPUTADORES (51.530,00)
- EQUIPAMENTOS PARA AUDIO, VIDEO E FOTO (22.561,00)
- MOBILIARIO EM GERAL (14.786,50)
- MAQUINAS, UTENSILIOS E EQUIPAMENTOS DIVERSOS (11.873,90)

As Despesas Liquidadas juntamente com as transferências patronais para o RPPS, no acumulado de Maio a Agosto de 2021 totalizam R\$ 7.884.507,15, valor equivalente a 78,89% da previsão para o período. O total das despesas correntes realizadas foi de R\$ 7.574.314,80, correspondendo a 83,48% da projeção. As despesas de capital totalizam R\$ 310.192,35, inferiores ao valor projetado para o período, de R\$ 337.902,45.

QUADRO 7 - RESULTADO ORÇAMENTÁRIO (TODAS AS FONTES DE RECURSOS)

Recursos	Programada No Período	Realizada No Período	% Realiz. Program.
(1) Receita Total	9.833.333,72	9.488.728,49	96,17
Despesas Liquidadas			
Despesas Correntes	7.574.314,80	7.574.314,80	83,48
Pessoal e Encargos Sociais	4.805.168,28	3.884.601,17	60,85
Juros e Encargos da Dívida	39.999,88	32.374,98	68,81
Outras Despesas Correntes	4.238.887,83	3.687.038,65	86,87
Despesas de Capital	310.192,35	310.192,35	58,27
Investimentos	337.902,45	122.234,38	36,17
Investimentos Financeiros	0,00	0,00	0,00
Amortização da Dívida	213.333,32	187.957,97	68,11
Outras Despesas de Capital	243.888,67	0,00	0,00
Transferências ao RPPS	0,00	0,00	0,00
(2) Despesa Total	8.089.760,62	7.884.507,15	78,89
Resultado Orçamentário (1-2)	-36.432,80	1.672.221,34	-4.318,40


Fonte: PREFEITURA DE SALDANHA MARINHO

Com relação ao pagamento de dívidas públicas - juros e amortização - não houve variação significativa em comparação ao valor previsto.



### 3. COMENTÁRIO FINAL

Os resultados apresentados permitem concluir que as metas de arrecadação e o limite de gastos estabelecidos na programação financeira foram atendidos, evidenciando, assim, desnecessidade de ajustes na execução orçamentária para fins de atingimento das metas fiscais de resultado primário e resultado nominal estabelecidos, bem como para o atendimento dos requisitos da Lei de Responsabilidade Fiscal.

  
ADÃO JULCEMAR ALTMEYER  
VICE-PREFEITO EM EXERCÍCIO

  
ALEX MARTINS PAZINATO  
CONTADOR - CRC RS - 095120/O-3